

Alle famiglie

ISTRUZIONI PER ACCEDERE AL REGISTRO ELETTRONICO E VISUALIZZARE LE SCHEDE DI VALUTAZIONE del 2^ QUADRIMESTRE

DOCUMENTI DI VALUTAZIONE SARANNO VISIBILI DAL GIORNO 12 GIUGNO 2019

SI RICORDA CHE SARANNO ATTIVE SOLO LE FUNZIONI - PAGELLA - ANAGRAFICO - LE ALTRE FUNZIONI NON SARANNO ATTIVE.

Per accedere al registro elettronico troverete un link sulla pagina home del sito della scuola (<http://www.icrinaldinisud3.gov.it/>)

3 . DOPO AVER CLICCATO SU ACCESSO RISERVATO ALLE FAMIGLIE, INSERIRE CODICE UTENTE E PASSWORD

re
Registro Elettronico Axios
Perché pagare di più?
1.7.0 / 7.0.0-C

ISTITUTO COMPRESIVO RINALDINI SUD 3

Help per il Login

Se avete dimenticato la Password inserite il Codice Utente o l'Indirizzo Mail, poi cliccate sul pulsante "Password dimenticata?", la password di accesso sarà inviata all'indirizzo che avete indicato.

Codice Utente / Indirizzo Mail

Password

Accedi Login Accessibile

Password dimenticata? Esci

Credenziali per il Demo

Se si desidera visionare un dimostrativo del programma contattare lo 05 777 231 oppure cliccare per inviare una mail indicando il nome dell'istituzione scolastica e quello di un referente che sarà contattato.

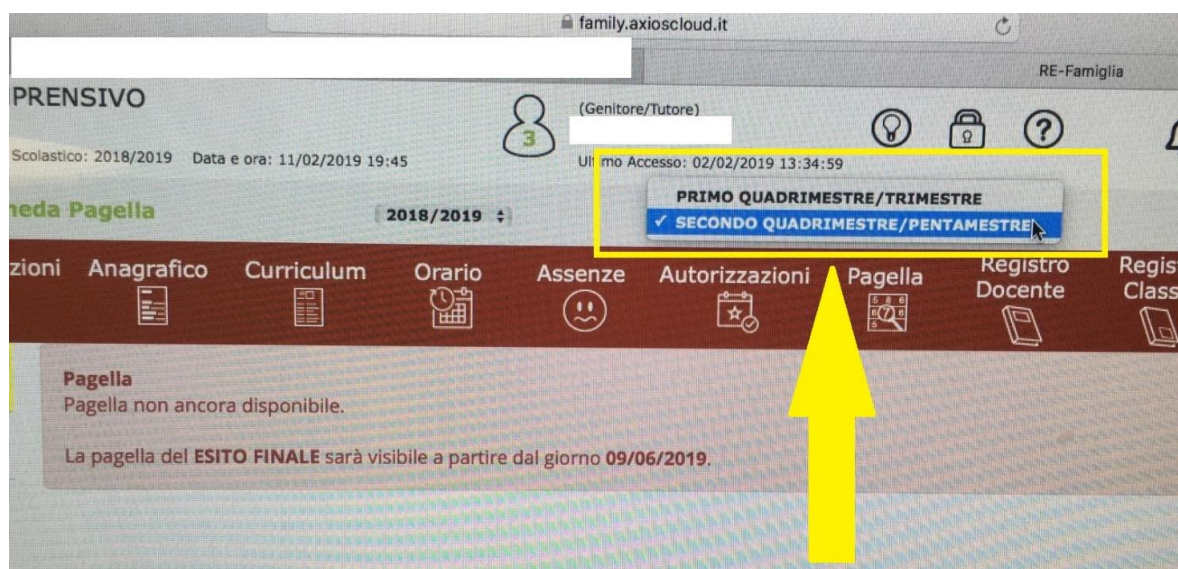
I dati che appariranno, utilizzando la versione dimostrativa, sono casuali e privi di ogni riferimento reale ed inoltre, pur se salvati, rimarranno attivi solo per la durata della sessione in corso.

CHI AVESSE ANCORA PROBLEMI CON LE CREDENZIALI E' PREGATO DI RIVOLGERSI IN SEGRETERIA DALLE ORE 8.30 ALLE 10 (ORARIO SPORTELLO)

Accesso al registro elettronico

Nell'elenco di sinistra, apparirà l'elenco dei figli frequentanti la scuola (saranno compresi tutti i figli che frequentano il nostro istituto comprensivo).

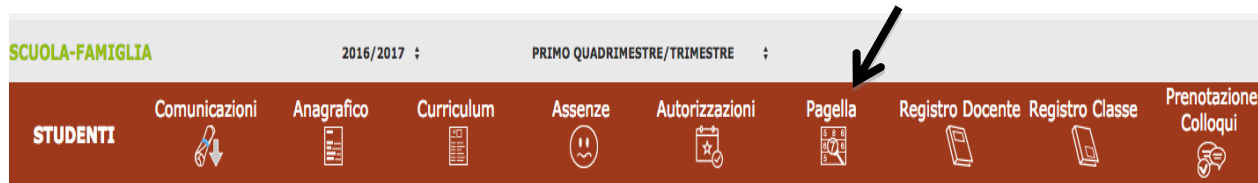
1. SELEZIONARE DAL MENÙ A TENDINA IN ALTO A DESTRA IL QUADRIMESTRE (ATTENZIONE E' GIA' POSIZIONATO SUL 2^ QUADRIMESTRE) – CHI VOLESSE VISIONARE ANCHE LA PAGELLA DEL 1^ QUADRIMESTRE SELEZIONI L'OPZIONE CORRISPONDENTE



2. SELEZIONARE L'ALUNNO CLICCANDO SUL NOME DELL'ELENCO

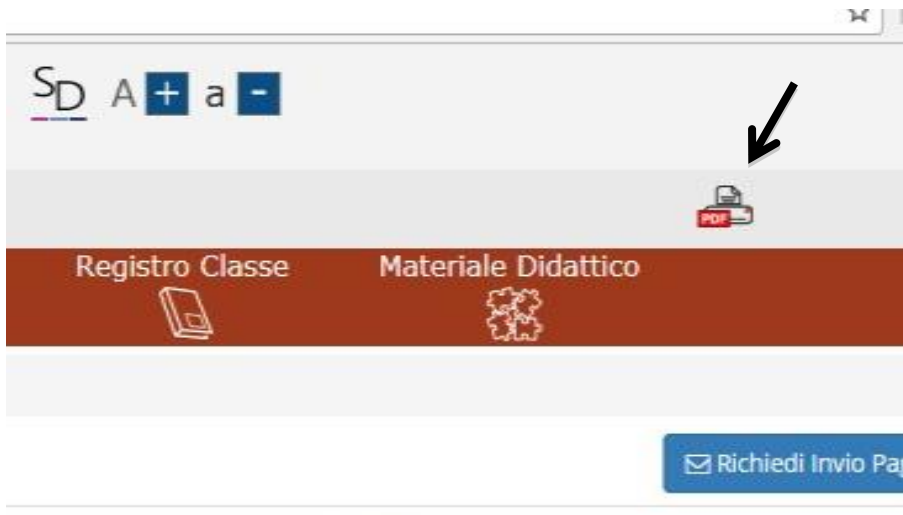


3. CLICCARE SULL'ICONA RAPPRESENTANTE LA FUNZIONE PAGELLA



PER LE CLASSI 5^ SARA' VISIBILE ANCHE IL CERTIFICATO DELLE COMPETENZE

Dopo aver visualizzato la pagella del proprio figlio/a, chi volesse ottenere la stampa, deve cliccare sul simbolo della stampante indicato dalla freccia



SOLO PER GLI ALUNNI DI 5^, E' POSSIBILE VEDERE SIA LA PAGELLA SIA IL CERTIFICATO DELLE COMPETENZE SELEZIONANDO O L'UNA O L'ALTRO

